

Dołącz do Pomorskiej Specjalnej Strefy Ekonomicznej

Pomorska Specjalna Strefa Ekonomiczna działa na terenie województwa kujawsko – pomorskiego i we wschodniej części województwa pomorskiego.

Jest częścią Polskiej Strefy Inwestycji. Jej zadaniem jest wsparcie przedsiębiorczości, poprzez tworzenie atrakcyjnych warunków do rozwoju małych, średnich i dużych firm.

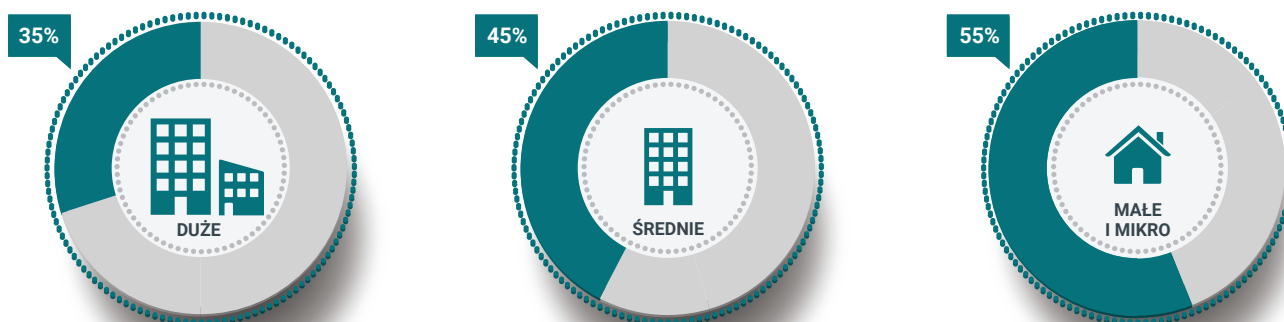
Dołącz do PSSE i skorzystaj z pomocy publicznej w formie zwolnienia z podatku dochodowego (PIT lub CIT) oraz kompleksowej obsługi inwestycyjnej.

Na co można uzyskać wsparcie?

Zwolnienie podatkowe można uzyskać z tytułu poniesienia nakładów na:



Maksymalna wysokość pomocy inwestycyjnej w województwie pomorskim i kujawsko-pomorskim



% Pomoc publiczna przyznawana z tytułu: wydatków kwalifikowanych na nową inwestycję lub 2-letnich kosztów pracy nowych pracowników

● Forma pomocy publicznej: zwolnienie z podatku dochodowego CIT lub PIT

Przykład

Średnie przedsiębiorstwo planuje ponieść nakłady inwestycyjne na rozbudowę zakładu w wysokości 10 mln zł. Zwolnienie z podatku dochodowego będzie wynosić 10 mln zł * 45% = 4,5 mln zł. W praktyce przedsiębiorca z nowej działalności będzie zwolniony z podatku dochodowego albo do momentu wykorzystania puli 4,5 mln zł albo do upływu terminu obowiązywania decyzji o wsparciu (12 lub 15 lat od momentu jej wydania)

Jaki jest czas obowiązywania decyzji o wsparciu?

Decyzja o wsparciu wydawana jest na 12 lub 15 lat. Jest to czas, w którym inwestor może korzystać ze zwolnienia z podatku dochodowego w należnej mu wysokości.

Na jakim terenie można otrzymać wsparcie?

Przedsiębiorca może uzyskać pomoc publiczną na nową inwestycję w większości lokalizacji, zarówno na terenach prywatnych, jak i publicznych (np. własność miasta, gminy, KOWR).

Jak ubiegać się o wsparcie? (5 kroków do uzyskania wsparcia)



Kontakt z Działem Inwestycji Strefowych PSSE (58 740 43 00)



Wstępna weryfikacja projektu



Złożenie wniosku o wydanie decyzji o wsparciu



Rozpatrzenie wniosku przez PSSE

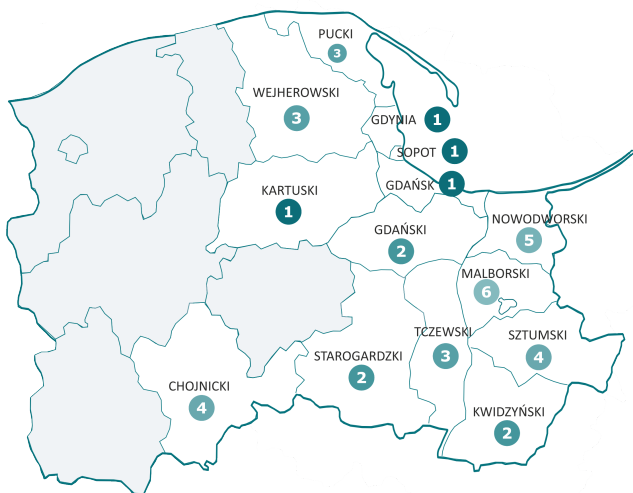


Wydanie decyzji o wsparciu

Jak uzyskać decyzję o wsparciu?

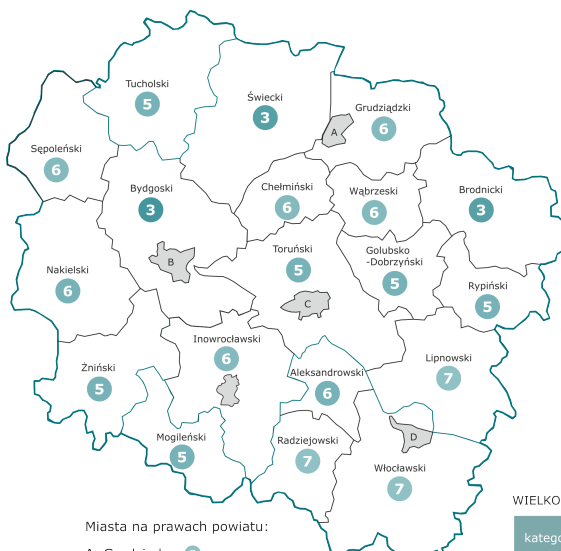
Warunkiem uzyskania decyzji o wsparciu jest spełnienie kryteriów ilościowych i jakościowych projektu inwestycyjnego.

Kryteria ilościowe



Miasta na prawach powiatu:

- Gdańsk **1**
- Gdynia **1**
- Sopot **1**



Miasta na prawach powiatu:

- A. Grudziądz **7**
- B. Bydgoszcz **2**
- C. Toruń **2**
- D. Włocławek **7**

MINIMALNE NAKŁADY INWESTYCYJNE

	duże	średnie	małe B+R/BPO	mikro
1	100 mln	20 mln	5 mln	2 mln
2	80 mln	16 mln	4 mln	1,6 mln
3	60 mln	12 mln	3 mln	1,2 mln
4	40 mln	8 mln	2 mln	800 tys.
5	20 mln	4 mln	1 mln	400 tys.
6	15 mln	3 mln	750 tys.	300 tys.
7	10 mln	2 mln	500 tys.	200 tys.

*wartości podane w złotych

MIASTA ŚREDNIE TRACĄCE FUNKCJE SPOŁECZNO-GOSPODARCZE ORAZ GMINY GRANICZĄCE

Chelmo, Grudziądz, Inowrocław, Nakło nad Notecią, Rybin, Włocławek Malbork, Gmina Malbork, Gmina Stare Pole

wielkość przedsiębiorstwa

	duże	średnie	małe B+R/BPO	mikro
	10 mln	2 mln	500 tys.	200 tys.

WIELKOŚĆ PRZEDSIĘBIORSTWA

kategoria	zatrudnienie	roczny obrót	całkowity bilans
			LUB
średnie	<250	≤ 50 mln eur	≤43 mln eur
małe	<50	≤ 10 mln eur	≤ 10 mln eur
mikro	<10	≤ 2 mln eur	≤ 2 mln eur

Zasady wspierania inwestycji

Kryteria jakościowe:

Kryteria oceny projektu inwestycyjnego dla nowych inwestycji realizowanych w sektorze przemysłowym

Maksymalna możliwa do uzyskania ilość punktów:

10
pkt

Minimalna liczba punktów kwalifikująca projekt:

5
pkt

Kryterium zrównoważonego rozwoju gospodarczego

Inwestycja w projekty wspierające branże zgodnie z aktualną polityką rozwojową kraju, w których Polska może uzyskać przewagę konkurencyjną obejmujące inwestycje w ramach łańcucha dostaw sektorów strategicznych zgodnych ze Strategią na rzecz Odpowiedzialnego Rozwoju.

1
pkt

Osiągnięcie odpowiedniego poziomu sprzedaży poza terytorium RP

1
pkt

Przynależność do Krajowego Klastra Kluczowego.

1
pkt

Prowadzenie działalności badawczo-rozwojowej

1
pkt

Posiadanie statusu mikroprzedsiębiorcy, małego przedsiębiorcy albo średniego przedsiębiorcy.

1
pkt

Kryterium zrównoważonego rozwoju społecznego

Utworzenie wyspecjalizowanych miejsc pracy w celu prowadzenia działalności gospodarczej objętej nową inwestycją i oferowanie stabilnego zatrudnienia.

1
pkt

Prowadzenie działalności gospodarczej o niskim negatywnym wpływie na środowisko.

1
pkt

Zlokalizowanie inwestycji:

- 1) W mieście tracącym swoje funkcje społeczno-gospodarcze lub gminach graniczących z tymi miastami albo
- 2) na obszarze powiatów lub miast na prawach powiatu, w których stopa bezrobocia wynosi co najmniej 160% przeciętnej stopy bezrobocia w kraju.

1
pkt

Wspieranie zdobywania wykształcenia i kwalifikacji zawodowych oraz współpraca ze szkołami branżowymi.

1
pkt

Podejmowanie działań w zakresie opieki nad pracownikiem, w szczególności oferowanie pracownikom

- 1) udziału w dodatkowych programach opieki zdrowotnej wykraczających poza świadczenia finansowane lub współfinansowane z funduszu świadczeń pracowniczych;
- 2) dodatkowych świadczeń pracowniczych z zakresu różnych form wypoczynku, działalności kulturalno-oświatowej, sportowo-rekreacyjnej, ubezpieczeń, programów opieki zdrowotnej.

1
pkt

6

Kryteria jakościowe:

Kryteria oceny projektu inwestycyjnego dla nowych inwestycji realizowanych w sektorze usług

Maksymalna możliwa do uzyskania ilość punktów:

10
pkt

Minimalna liczba punktów kwalifikująca projekt:

5
pkt

Kryterium zrównoważonego rozwoju gospodarczego

Inwestycja w projekty usługowe wspierające branże zgodnie z aktualną polityką rozwojową kraju, w których Polska może uzyskać przewagę konkurencyjną obejmujące inwestycje w ramach łańcucha dostaw sektorów strategicznych zgodnych ze Strategią na rzecz Odpowiedzialnego Rozwoju.

1
pkt

Osiągnięcie odpowiedniego poziomu sprzedaży poza terytorium RP.

1
pkt

Prowadzenie działalności badawczo-rozwojowej.

1
pkt

Utworzenie centrum nowoczesnych usług dla biznesu o zasięgu wykraczającym poza terytorium RP.

1
pkt

Posiadanie statusu mikroprzedsiębiorcy, małego przedsiębiorcy albo średniego przedsiębiorcy.

1
pkt

Kryteria jakościowe:

Kryteria oceny projektu inwestycyjnego dla nowych inwestycji realizowanych w sektorze usług

Maksymalna możliwa do uzyskania ilość punktów:

10
pkt

Minimalna liczba punktów kwalifikująca projekt:

5
pkt

Kryterium	Opis	Punkty
Kryterium zrównoważonego rozwoju gospodarczego	Inwestycja w projekty usługowe wspierające branże zgodnie z aktualną polityką rozwojową kraju, w których Polska może uzyskać przewagę konkurencyjną obejmujące inwestycje w ramach łańcucha dostaw sektorów strategicznych zgodnych ze Strategią na rzecz Odpowiedzialnego Rozwoju.	1 pkt
	Osiągnięcie odpowiedniego poziomu sprzedaży poza terytorium RP.	1 pkt
	Prowadzenie działalności badawczo-rozwojowej.	1 pkt
	Utworzenie centrum nowoczesnych usług dla biznesu o zasięgu wykraczającym poza terytorium RP.	1 pkt
	Posiadanie statusu mikroprzedsiębiorcy, małego przedsiębiorcy albo średniego przedsiębiorcy.	1 pkt
Kryterium zrównoważonego rozwoju społecznego	Utworzenie wysokopłatnych miejsc pracy i oferowanie stabilnego zatrudnienia.	1 pkt
	Prowadzenie działalności gospodarczej o niskim negatywnym wpływie na środowisko.	1 pkt
	Zlokalizowanie inwestycji: 1) W mieście tracącym swoje funkcje społeczno-gospodarcze lub gminach graniczących z tymi miastami albo 2) na obszarze powiatów lub miast na prawach powiatu, w których stopa bezrobocia wynosi co najmniej 160% przeciętnej stopy bezrobocia w kraju	1 pkt
	Wspieranie zdobywania wykształcenia i kwalifikacji zawodowych oraz współpraca ze szkołami branżowymi	1 pkt
	Podjęmowanie działań w zakresie opieki nad pracownikiem, w szczególności oferowanie pracownikom 1) udziału w dodatkowych programach opieki zdrowotnej wykraczających poza świadczenia finansowane lub współfinansowane z funduszu świadczeń pracowniczych; 2) dodatkowych świadczeń pracowniczych z zakresu różnych form wypoczynku, działalności kulturalno-oświatowej, sportowo-rekreacyjnej, ubezpieczeń, programów opieki zdrowotnej.	1 pkt

ZAPRASZAMY DO KONTAKTU

Siedziba Spółki:

Pomorska Specjalna Strefa Ekonomiczna sp. z o. o.
ul. Władysława IV 9, 81-703 Sopot
tel. 58 740 43 00 | e-mail: sekretariat@strefa.gda.pl

Pomorska Specjalna Strefa Ekonomiczna sp. z o. o.
oddział w Toruniu
ul. Grudziądzka 132, 87-100 Toruń
tel. 56 653 00 47 | e-mail: torun@strefa.gda.pl

Pomorska Specjalna Strefa Ekonomiczna
oddział we Włocławku
ul. Brzeska 6, pok. 37, 87-800 Włocławek
tel. 601 975 570 | e-mail: wloclawek@strefa.gda.pl